

供給／需求

2008重新找到 工作場所調查



Manpower®

目錄

重新找到工作場所調查	1
------------	---

全球重要發現	2
--------	---

台灣、亞太地區、全球結果	8
--------------	---

附錄	10
----	----

重新找到工作場所調查

為瞭解人們對工作遷移的看法和態度，萬寶華於2008年4月進行調查。此項調查在全球27個國家及區域調查了31,574人，而得到這份結果。

此項調查共有八個問題：

1. 您是否曾經轉換過工作地點？
2. 為了工作，您曾經到多遠的地方上班？
3. 您曾經想過轉換工作地點嗎？
4. 您願意為了工作遷移到何處？
5. 為了工作而搬遷，您最願意去哪兩個國家工作？
6. 您願意轉換工作地點的原因？
7. 您願意在外地工作多久？
8. 若目前雇主資助您，您是否比較願意轉換工作地點？

完整的國家及受訪者人數請參考附錄。

全球重要發現

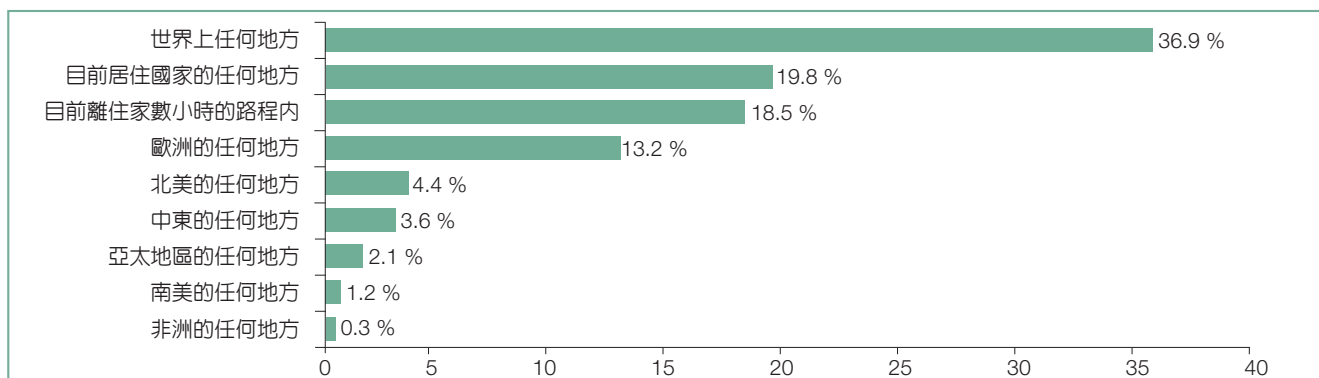
雇主們的福音 — 大多數人願意為了工作而搬遷

對急需人才的雇主來說，這無疑是個好消息。78%的受訪者表示他們願意為了工作而遷移，只有22%的受訪者不喜歡這樣的安排。菲律賓 (95.5%)、愛爾蘭 (93.1%)、巴西(93.0%)、葡萄牙 (92.3%)、哥倫比亞 (92.2%)、墨西哥和中美洲國家 (91.9%)以及秘魯 (90.0%)的受訪者最願意為了工作而搬遷。

對那些爭奪國際人才的跨國公司來說，以下這個調查結果令他們倍感安慰：36.9%的受訪者表示，未來為了工作，他們願意搬遷到全球各地（圖1）。

因此，公司應該調整招聘策略，積極接觸這些人才。另一方面，18.5%的人表示，如果新的工作地點離家僅數小時的路程，他們將願意為了工作而遷移。在那些願意搬遷到世界各地的人當中，哥倫比亞(54.3%)、秘魯(54.0%)、愛爾蘭 (51.6%)和澳洲(51.3%) 人最願意為了工作而進行搬遷。法國受訪者(46.8%)最想待在自己的國家工作。

圖1：您願意為了工作遷移到何處？

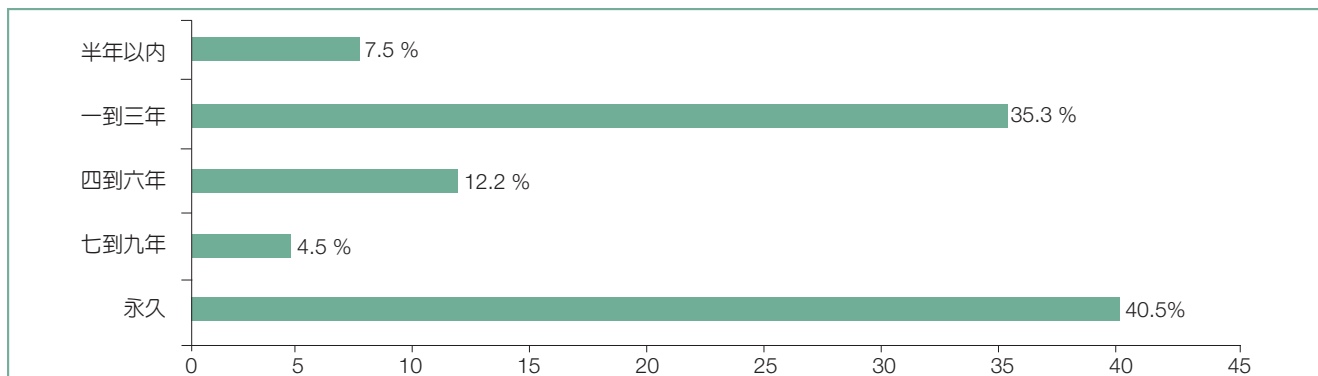


四成受訪者，特別是男性，願意永久性遷移

願意為了工作而遷移的受訪者表示出為工作遷移時間長短各有不同，以下他們偏好的五種：半年以內、一到三年、四到六年、七到九年和永久。資料顯示，40.5%的受訪者願意永久遷移；願意遷移一到三年的是第二受歡迎的選項。由於許多人才願意為了工作而遷移，因此這些發現非常重要，求才若渴的國家和企業應趕緊發展措施吸引這些潛力人才。

年輕人最能接受為了工作而遷移，不管是短期搬遷、長期搬遷或是永久性搬遷。男性較能接受長期搬遷（四到六年），女性能接受的期間相對較短（一到三年或是半年以內）。

圖2：您願意在外地工作多久？



美國、英國和西班牙是最受為工作遷移人才歡迎的國家

以全球為範圍來分析，美國、英國和西班牙最受受訪者歡迎（圖3）。但這些偏好多多少少是因為受訪者自己就住在以上國家的區域內。就地區而言，美洲人

偏好移居到美國工作；亞太地區偏好中國；歐洲、非洲及中東地區則偏好英國。

圖3：前十大最受為工作遷移人才歡迎的國家

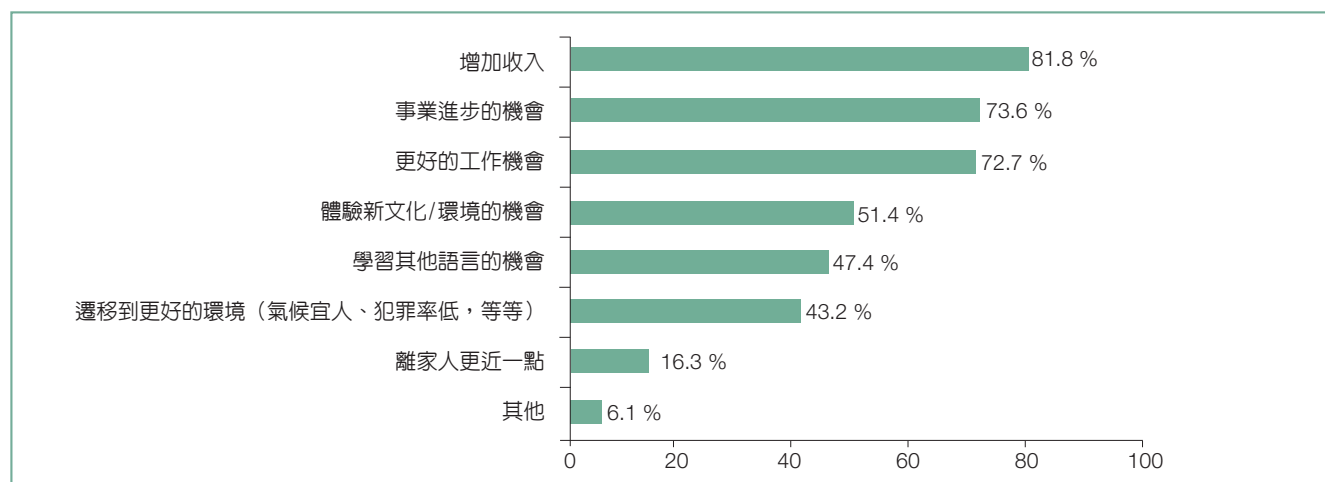
全球	美洲地區	亞太地區	歐洲、非洲及中東地區
1. 美國	1. 美國	1. 中國	1. 英國
2. 英國	2. 加拿大	2. 美國	2. 西班牙
3. 西班牙	3. 西班牙	3. 澳洲	3. 美國
4. 加拿大	4. 澳洲	4. 香港	4. 阿拉伯聯合大公國
5. 澳洲	5. 阿根廷	5. 英國	5. 法國
6. 阿拉伯聯合大公國	6. 巴西	6. 新加坡	6. 澳洲
7. 法國	7. 法國	7. 台灣	7. 義大利
8. 義大利	8. 義大利	8. 日本	8. 德國
9. 德國	9. 墨西哥	9. 加拿大	9. 加拿大
10. 阿根廷	10. 葡萄牙	10. 馬來西亞	10. 葡萄牙

對願意為工作遷移的工作者來說，增加收入和事業進步的機會是主要誘因

不難想見，對願意為工作遷移的工作者來說，其首要目的是獲得更豐厚的薪水（圖4）。81.8%的受訪者認為，增加收入是工作遷移的首要考量因素。在27個國家及區域進行的調查中，有21個國家及區域的工作者將增加收入當作工作遷移的主因。事業進步的機會（73.6%）和更好的工作機會（72.7%）也是分別是為了工作而遷移的主要原因。

有趣的是，比起男性，有較多女性因為學習外語而願意變換工作地點。

圖4：您願意轉換工作地點的原因？

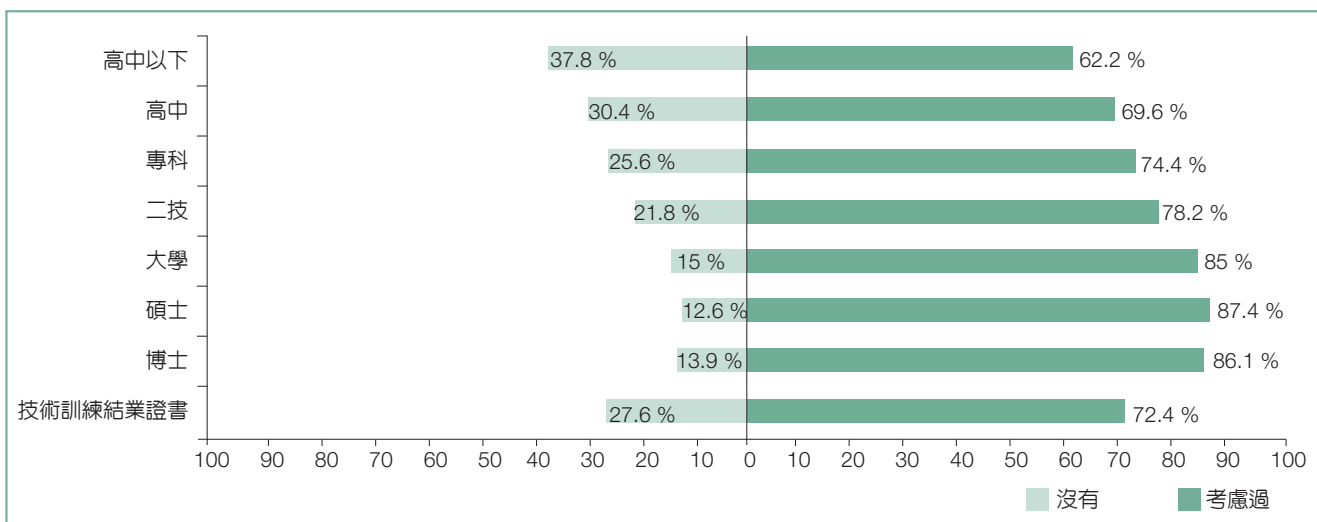


學歷對工作遷移的影響

學歷對工作遷移的影響很明顯。高中以下學歷的受訪者有意願為了工作而遷移的比例為62.2%，為所有學歷中最少人想過轉換工作地點的族群。然而具有大學（85%）、碩士（87.4%）和博士（86.1%）學歷者則有很高的比例想過轉換工作地點（圖5）。

在擁有技術訓練結業證書的人當中，有超過七成受訪者願意為了工作而遷移。

圖5：您曾經想過轉換工作地點嗎？（依學歷）

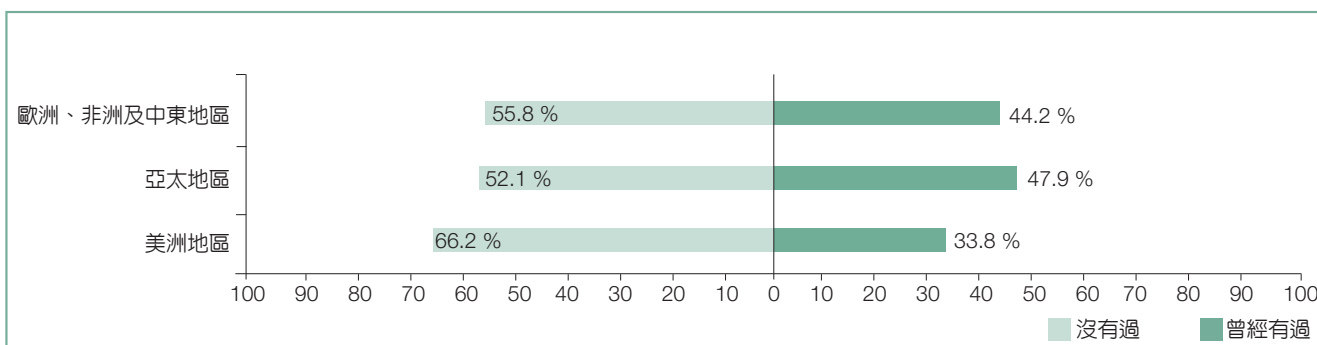


全球42.9%的受訪者曾經轉換過工作地點

葡萄牙（85.9%）、台灣（66.5%）、中東（61.6%）、愛爾蘭（53.9%）和德國（45.7%）的受訪者都曾經為了工作而搬遷過。

就區域而言，與美洲人相比，亞太地區以及歐洲、非洲及中東地區的工作者較願意為了工作而搬遷住所（圖6）。

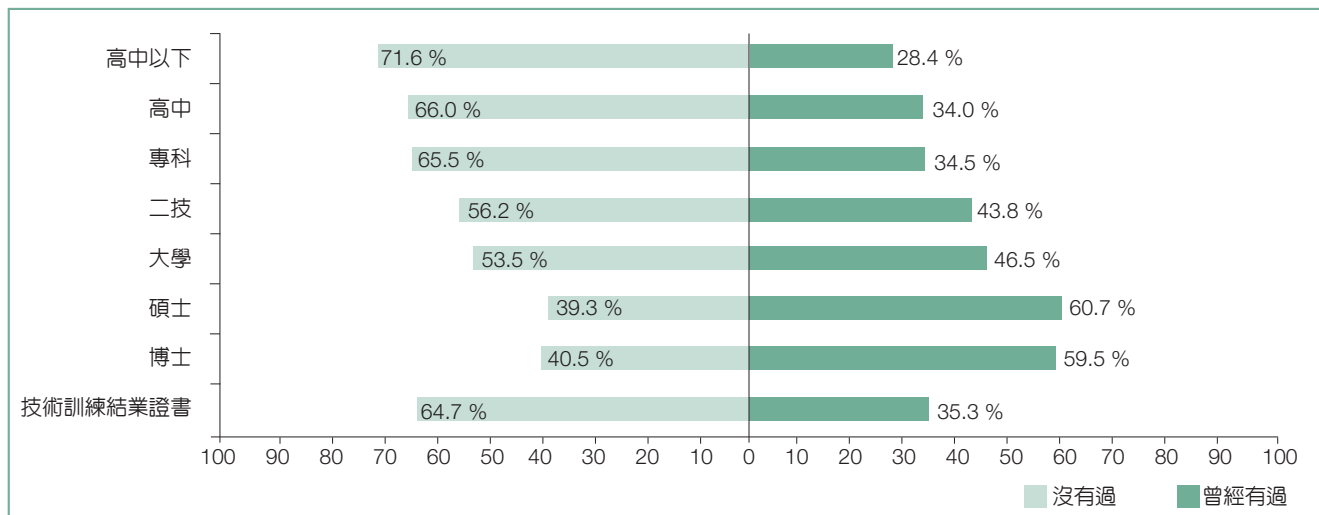
圖6：您是否曾經轉換過工作地點？（依地區）



學歷越高，為工作遷移的經驗越多

教育程度影響職場工作者因工作而遷移的相關性早已有跡可尋。比起擁有大學學歷以上的工作者，那些學歷為高中以下的受訪者較無因工作而遷移的經驗，而擁有碩士學歷者則有最多為了工作而遷移的經驗（圖7）。

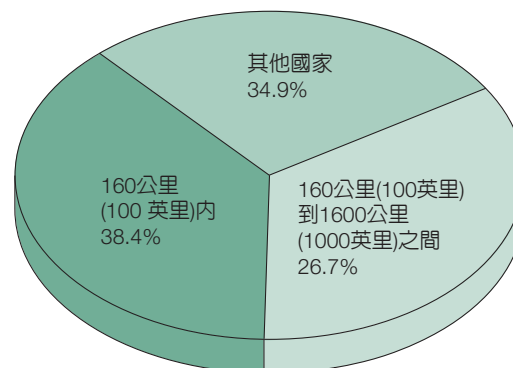
圖7：您是否曾經轉換過工作地點？（依學歷）



多數因工作而遷移者，新工作地點離家不遠；
亞太地區和歐洲、非洲及中東地區的人則較常出國工作

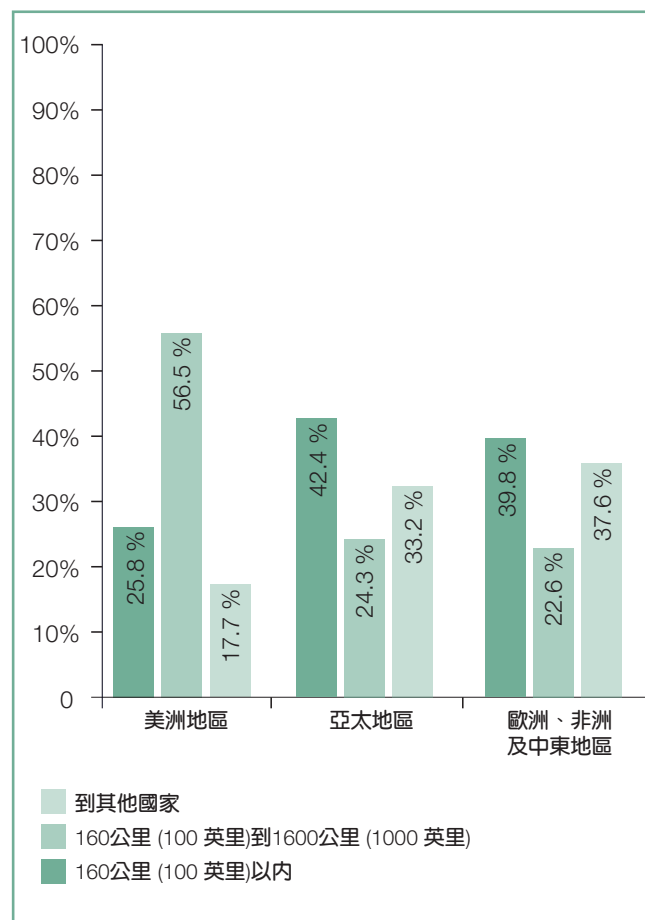
在曾經為了工作而搬遷的受訪者當中，最高比率（38.4%）指出新工作地點離家不超過160公里（100英里）（圖8），26.7%在160公里（100英里）到1600公里（1000英里）範圍內遷移，34.9%到其他國家工作。愛爾蘭（96.4%）、中東（74.5%）和澳洲（42.9%）的工作者曾經為了工作機會而遷移到其他國家。

圖8：為了工作，您曾經到多遠的地方上班？



雖然各個國家或地區人才流動以接近家鄉為最常見，右圖則因區域不同而有所改變。美洲地區的工作者最常在160公里（100英里）至1600公里（1000英里）範圍內搬遷。而亞太地區以及歐洲、非洲及中東地區的工作者則經常遷移到另一個國家工作（圖9）。

圖9：為了工作，您曾經到多遠的地方上班？（依地區）



台灣、亞太地區、全球結果

您是否曾經轉換過工作地點？

	台灣	亞太地區	全球
是	66.5%	47.9%	42.9%
否	33.5%	52.1%	57.1%
總回覆人數	940	2,323	31,574

為了工作，您曾經到多遠的地方上班？

	台灣	亞太地區	全球
160公里(100英里)內	43.2%	42.4%	38.4%
160公里(100英里)到1,600公里(1000英里)之間	17.6%	24.3%	26.7%
其他國家	39.2%	33.2%	34.9%
總回覆人數	625	1,113	13,542

您曾經想過轉換工作地點嗎？

	台灣	亞太地區	全球
是	89.8%	84.5%	78.0%
否	10.2%	15.5%	22.0%
總回覆人數	940	2,323	31,574

您願意為了工作遷移到何處？

	台灣	亞太地區	全球
目前住家數小時的路程內	18.1%	16.6%	18.5%
目前居住國家的任何地方	11.7%	13.7%	19.8%
北美的任何地方	9.2%	6.9%	4.4%
南美的任何地方	0.0%	0.3%	1.2%
亞太地區的任何地方	19.0%	16.0%	2.1%
歐洲的任何地方	4.7%	7.4%	13.2%
非洲的任何地方	0.0%	0.0%	0.3%
中東的任何地方	0.6%	0.7%	3.6%
世界上任何地方	36.6%	38.3%	36.9%
總回覆人數	844	1,964	24,633

為了工作而搬遷，您最願意去哪個國家工作？

台灣	亞太地區	全球
1. 中國 2. 美國 3. 台灣其他城市 4. 香港 5. 日本 6. 新加坡 7. 英國 8. 澳洲 9. 加拿大 10. 德國	1. 中國 2. 美國 3. 澳洲 4. 香港 5. 英國 6. 新加坡 7. 台灣 8. 日本 9. 加拿大 10. 馬來西亞	1. 美國 2. 英國 3. 西班牙 4. 加拿大 5. 澳洲 6. 阿拉伯聯合大公國 7. 法國 8. 義大利 9. 德國 10. 阿根廷

您願意轉換工作地點的原因？

	台灣	亞太地區	全球
增加收入	78.3%	81.5%	81.8%
更好的工作機會	78.0%	78.0%	72.7%
學習其他語言的機會	47.0%	48.0%	47.4%
事業進步的機會	74.1%	78.5%	73.6%
體驗新文化/環境的機會	62.0%	68.1%	51.4%
遷移到更好的環境（氣候宜人、犯罪率低，等等）	44.2%	46.1%	43.2%
離家人更近點	11.3%	13.3%	16.3%
其他	1.3%	2.3%	6.1%
總回覆人數	844	1,964	24,633

您願意在外地工作多久？

	台灣	亞太地區	全球
半年以內	9.5%	10.1%	7.5%
一到三年	42.5%	47.9%	35.3%
四到六年	8.5%	10.7%	12.2%
七到九年	2.6%	3.9%	4.5%
永久	36.8%	27.4%	40.5%
總回覆人數	844	1,964	24,633

若目前雇主資助您，您是否比較願意轉換工作地點？

	台灣	亞太地區	全球
是	89.8%	89.2%	77.3%
否	10.2%	10.8%	22.7%
總回覆人數	940	2,323	31,574

附錄

Manpower萬寶華在全球27個國家及區域對31,574人進行了調查。下表是所調查的國家及受訪者人數。

澳洲	141
奧地利	361
比利時	3,952
巴西	994
加拿大	179
哥倫比亞	1,485
芬蘭	169
法國	317
德國	698
希臘	1,079
香港	511
匈牙利	2,641
愛爾蘭	102
馬來西亞	555
墨西哥和中美洲國家*	1,300
中東地區國家**	4,370
荷蘭	379
秘魯	239
菲律賓	176
波蘭	1,164
葡萄牙	2,700
西班牙	4,530
瑞典	1,180
瑞士	572
台灣	940
英國	333
美國	507

* 墨西哥和中美洲國家包括：哥斯大黎加、多明尼加共和國、薩爾瓦多、瓜地馬拉、宏都拉斯、墨西哥、尼加拉瓜和巴拿馬。

** 中東地區國家包括：巴林、科威特、卡達、沙烏地阿拉伯和阿拉伯聯合大公國。